
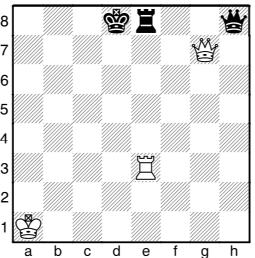

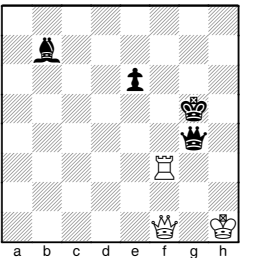


Arbeitsblätter für den Schachunterricht		Name:	
Wissensspeicher	1. THEMA: Entfesselung	RTP: GLT 1.14	
<div>Eine Fesselung kann aufgehoben werden</div> <ul style="list-style-type: none"><li>durch <b>Angreifer schlagen</b>, vertreiben, fesseln oder unterminieren,</li><li>bei <b>Angreifer – Vordermann – Hintermann</b> einen Stein dazwischen ziehen,</li><li>durch <b>Vordermann wegziehen</b> und drohen,</li><li>durch <b>Hintermann wegziehen</b> und drohen oder fesseln.</li><li></li></ul>			
<div>Angreifer schlagen</div> <div></div> <div>1...♔e1+ 2.♖xe1 ♜f2+ 3.♙g1 ♜xh3+ 4.gxh3 hxg6</div>	<div>Angreifer-Vordermann- Hintermann dazwischenziehen</div> <div></div> <div>1.♞d3+ [1.♞xe8+ ♔xe8] 1...♛c8 2.♞c3+!! [Entfesselung - erster Teil]  2...♚b8 [2...♚d8 3.♞c7#]  3.♞c7+ ♚a8 4.♞a5+ ♚b7 5.♞b4+ ♚a6 6.♞a3+ ♚b7 7.♞b2+!! [Entfesselung - zweiter Teil]  7...♚a6 8.♞a3#</div>	<div>Vordermann wegziehen</div> <div></div> <div>1...♞b3 2.axb3 [2.♞xa5 ♞xb1+ 3.♞e1 ♞xe1+ 4.♞f1 ♞xf1#]  2...♞xd2 3.♙e4 ♞c8 4.♞d5 ♞e3</div>	<div>Hintermann wegziehen</div> <div></div> <div>1.♞b5+ ♙d5 2.♞xd5+ exd5 3.♞g3 d4 4.♚g2 d3 5.♚f1 d2 6.♞xg4+ ♚xg4 7.♚e2</div>